

L'intérim en Occitanie au quatrième trimestre 2016

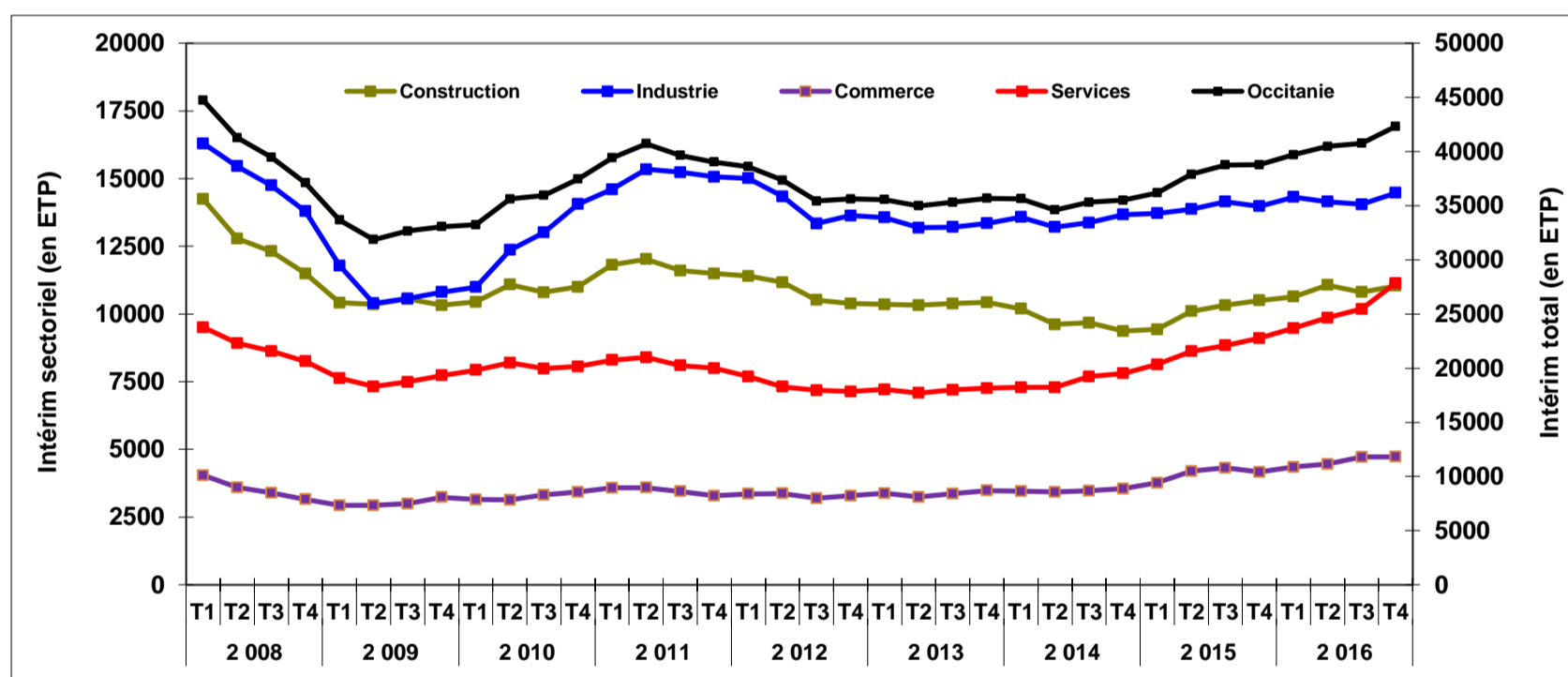
Commencé au troisième trimestre de 2014, le redressement de l'emploi intérimaire régional se poursuit au quatrième trimestre 2016. En équivalents temps plein (ETP) et en données corrigées des variations saisonnières (CVS), la progression trimestrielle s'établit à +3,8% contre +0,7% au trimestre précédent. Cette tendance favorable impacte principalement le secteur des services (+9,8%). Si le commerce progresse peu ce trimestre, la construction contribue à la hausse régionale (+2,1% après un repli de -2,4%). L'industrie, qui compte plus du 1/3 des emplois régionaux en ETP, affiche une hausse significative (+3%). Le secteur aéronautique, retrouve la vigueur du second trimestre avec un bond de 10,4% (après -1,6% au troisième trimestre).

Toujours en données CVS et par comparaison avec le premier trimestre de 2008, l'intérim dans le commerce et les services dépasse son niveau d'avant crise de 17% environ, loin cependant des +63% de la construction aéronautique. Sur cette même période, l'industrie dans sa globalité, et le secteur de la construction demeurent toujours en fort repli (-11,2% et -22,5% respectivement). Tous secteurs confondus, le recul régional ne s'établit plus qu'à -5,4% par rapport à début 2008.

L'emploi intérimaire progresse dans onze des treize départements d'Occitanie par rapport au troisième trimestre avec une évolution qui s'étage entre +0,3% dans le Gers et 8,6% dans le Lot. Le Gard et la Haute-Garonne progressent respectivement de +5,1% et +6,4%. L'Hérault est en hausse de 5,1%. Seuls la Lozère, avec des effectifs très faibles, et le Tarn (-2,9%) ne profitent pas de l'embellie régionale. Par rapport à l'avant-crise le niveau de l'emploi intérimaire est en hausse dans l'Aude (+6%), en Haute-Garonne (+9%), et surtout dans le Tarn-et-Garonne (+18%) et le Lot (+21%). Ailleurs, le recul va de -3% dans le Gard à près de 40% en Ariège. L'Occitanie avec -5% se rapproche un peu plus du niveau de son emploi intérimaire du premier trimestre 2008.

Le principal secteur employeur de personnel intérimaire reste l'industrie (34% environ de l'emploi intérimaire régional), suivi par la construction avec près de 26%. Le commerce et les services comptent pour près de 37% du total régional. L'aéronautique représente en ETP 7% des intérimaires d'Occitanie et plus du cinquième de ceux de l'industrie. La Haute-Garonne à elle seule rassemble 39 % des effectifs intérimaires de la région Occitanie, l'Hérault et le Gard 25% à eux deux (64% du total régional pour ces trois départements).

Evolution de l'intérim par secteur d'activité (données CVS)



Source : Dares - CVS Direccte Occitanie

Sur un an, en données brutes, l'emploi intérimaire s'est accru en Occitanie de 9,1% par rapport au quatrième trimestre de 2015 (+11,4% au plan national). L'industrie connaît une progression de ses effectifs intérimaires en ETP de 4,3% contre +6,2% dans la construction, +14,3% dans le commerce et +23,1% dans les services.

L'intérim au quatrième trimestre dans les principaux secteurs (données brutes)

	Intérim en ETP (équivalents temps plein)			Evolution 2016/2015
	2014	2015	2016	
Industrie (dont)	13 549	13 859	14 458	+4,3%
Fabric. denrées alimentaires, boissons et prdts à base de tabac	2 666	2 881	2 937	+1,9%
Fab. prdts en caoutc. & plastiq. & aut. prdts minéraux non métal.	947	978	986	+0,9%
Métallurgie & fab. de prdts métalliques sauf machines & équipmnts	1 731	1 691	1 907	+12,8%
Fabrication de matériels de transport	2 809	2 744	3 126	+13,9%
Construction	9 640	10 785	11 450	+6,2%
Commerce	3 487	4 093	4 676	+14,3%
Commerce et réparation d'automobiles et de motocycles	214	274	322	+17,2%
Commerce de gros, à l'exception des automobiles et des motocycles	2 145	2 375	2 536	+6,8%
Comm. détail, sf automobiles et motocycles	1 128	1 444	1 819	+26,0%
Tertiaire hors commerce (dont)	7 686	8 952	11 017	+23,1%
Transports et entreposage	2 746	3 505	4 365	+24,6%
Activités de services administratifs et de soutien	1 159	1 115	1 669	+49,7%
Total Occitanie (y compris agriculture et non renseigné)	35 466	38 740	42 282	+9,1%
Total France Métropolitaine	515 718	564 344	628 742	+11,4%

Source : Dares (données brutes)

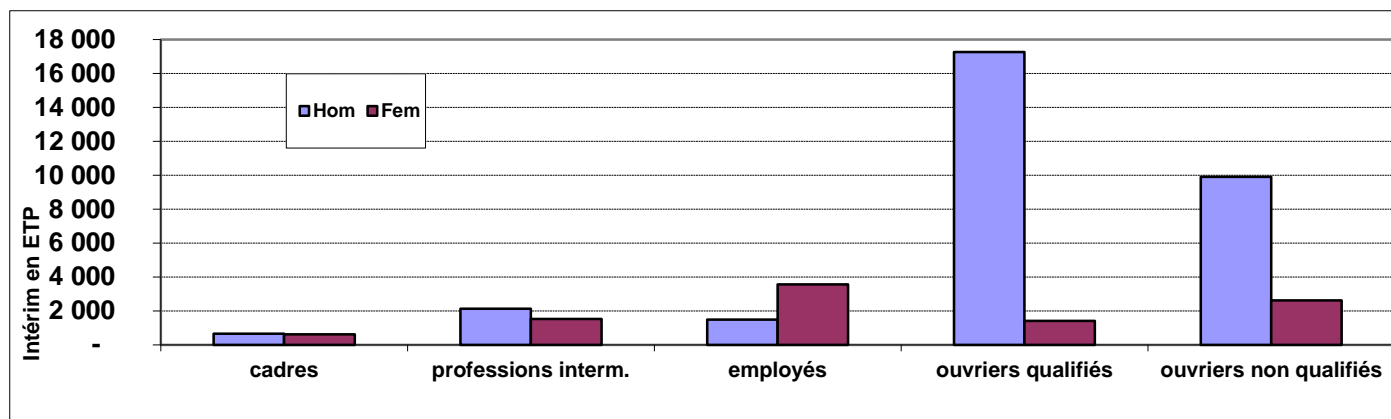
L'intérim au quatrième trimestre dans les principaux secteurs (données brutes)

	2014			2015			2016			Evolution 2016/2015
	2014	2015	2016	2014	2015	2016	2014	2015	2016	
Contrats conclus dont	261 095	262 438	282 590							+7,7%
Industrie	76 922	72 998	75 205							+3,0%
Construction	51 745	49 237	52 524							+6,7%
Tertiaire	124 001	132 808	149 801							+12,8%
Contrats en cours en fin de trimestre	37 954	41 615	45 267							+8,8%
Industrie	14 293	14 968	15 373							+2,7%
Construction	10 284	11 795	12 430							+5,4%
Tertiaire	12 176	13 925	16 903							+21,4%

* Le total prend en compte également l'agriculture et les missions pour lesquelles le secteur d'activité n'est pas renseigné

Le nombre des contrats conclus du trimestre s'accroît de 7,7% par rapport à la même période de 2015. Au total, 282 600 contrats ont été conclus au cours des trois derniers mois. Le nombre des contrats en cours en fin de trimestre s'établit à 45 300 en hausse de 8,8% sur un an.

L'intérim au quatrième trimestre selon la PCS (données brutes)



Source : Dares

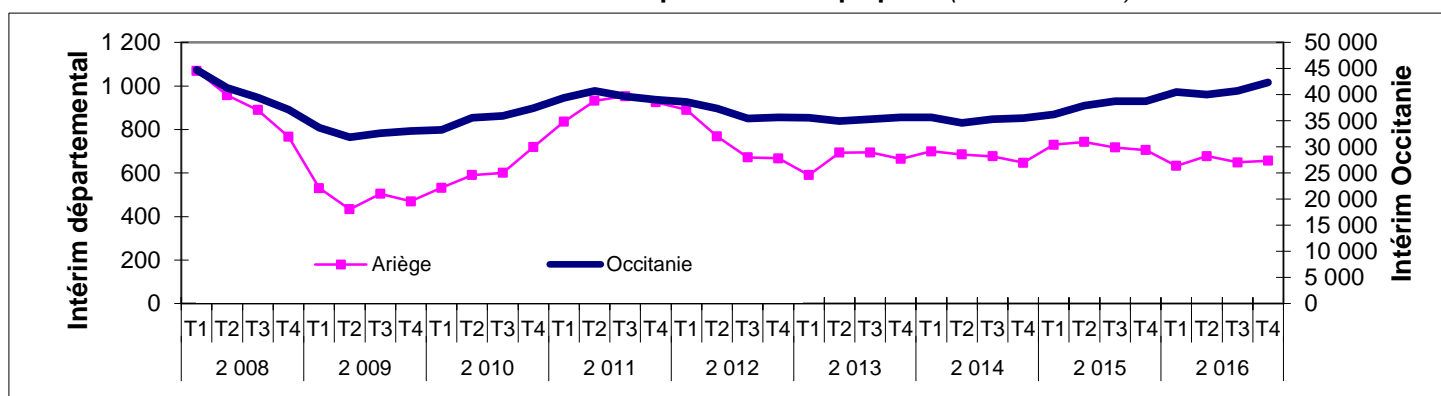
L'intérim au quatrième trimestre par département (données brutes)

	Intérim en ETP (équivalents temps plein)			Part en %	Evolution 2016/2015
	2014	2015	2016		
Ariège	639	695	647	1,5%	-7,0%
Aude	1 325	1 432	1 841	4,4%	+28,6%
Aveyron	2 027	1 982	1 767	4,2%	-10,8%
Gard	3 224	3 722	3 953	9,4%	+6,2%
Haute-Garonne	14 103	14 786	16 883	39,9%	+14,2%
Gers	1 148	1 268	1 406	3,3%	+10,9%
Hérault	5 488	6 221	6 299	14,9%	+1,3%
Lot	839	1 016	1 185	2,8%	+16,7%
Lozère	79	72	97	0,2%	+35,0%
Hauts-Pyrénées	1 442	1 363	1 546	3,7%	+13,4%
Pyrénées-Orientales	1 872	2 128	2 344	5,5%	+10,1%
Tarn	2 026	2 367	2 293	5,4%	-3,1%
Tarn-et-Garonne	1 253	1 687	2 020	4,8%	+19,7%
Total Régional Occitanie	35 466	38 740	42 282	100,0%	+9,1%

Source : Dares

Intérim du département de l'Ariège

Evolution de l'intérim en équivalents temps plein (données CVS)



Source : Dares - CVS Direccte Occitanie

L'intérim au quatrième trimestre dans les principaux secteurs (données brutes)

	Intérim en ETP (équivalents temps plein)			Part en %	Evolution 2016/2015
	2014	2015	2016		
Total dont	639	695	647		-7,0%
Industrie	310	360			
Construction	95	133			
Tertiaire	67	104			

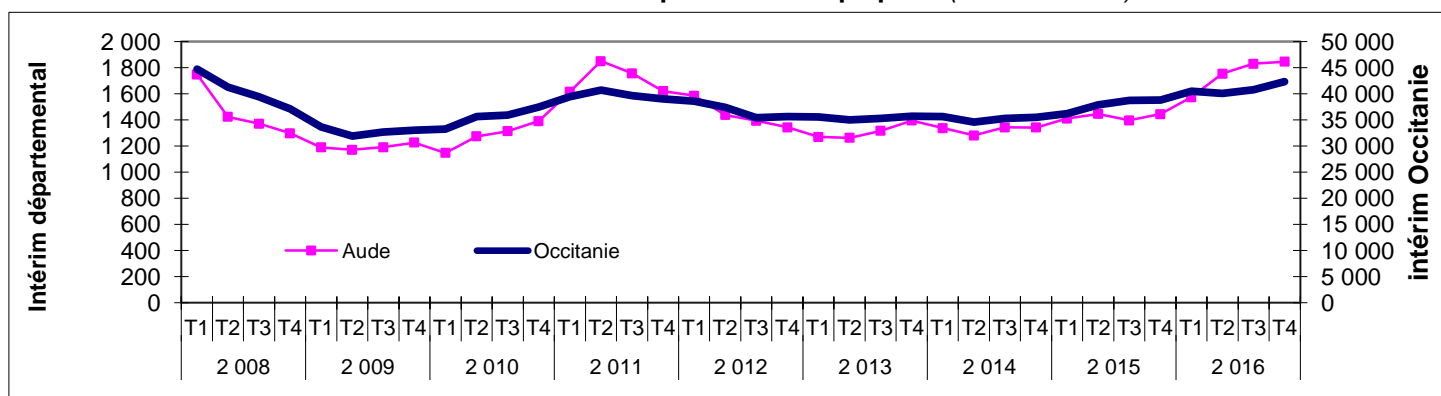
En raison d'une forte variation des données non renseignées, nous ne pouvons pas pour ce département publier les valeurs sectorielles (cases grisées) et leur évolution annuelle. Ces valeurs manquantes ont toutefois un impact négligeables sur celles calculées au plan régional.

L'intérim au quatrième trimestre (données brutes)

	2014	2015	2016	Evolution 2016/2015
	Contrats conclus durant le trimestre	4 025	3 910	3 865
Contrats en cours en fin de trimestre	671	737	692	-6,0%
Durée des missions en semaine	2,00	2,25	2,08	-7,6%
Equivalents temps plein	639	695	647	-7,0%

Intérim du département de l'Aude

Evolution de l'intérim en équivalents temps plein (données CVS)



Source : Dares - CVS Direccte Occitanie

L'intérim au quatrième trimestre dans les principaux secteurs (données brutes)

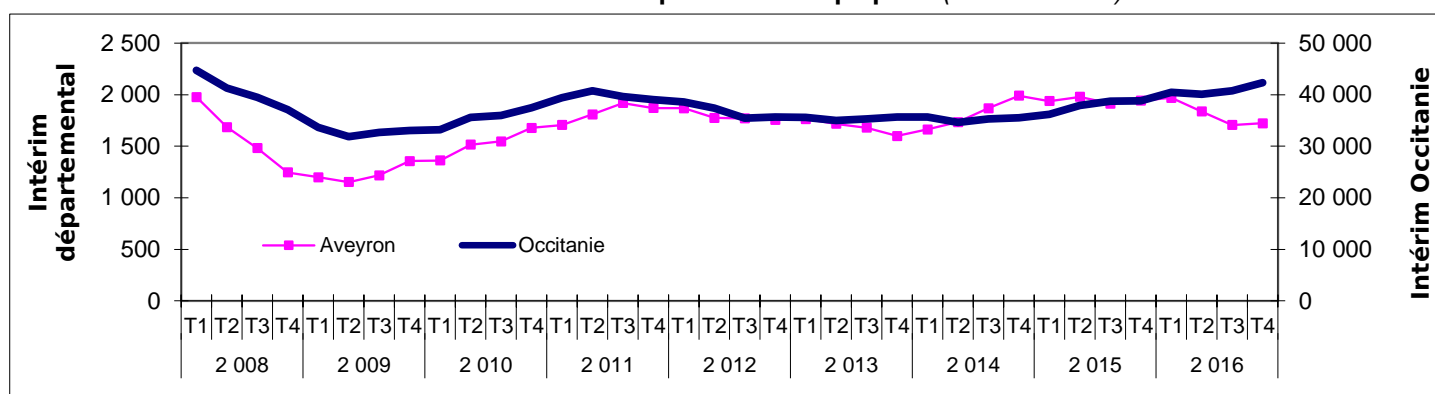
	Intérim en ETP (équivalents temps plein)			Part en %	Evolution 2016/2015
	2014	2015	2016		
Total dont	1 325	1 432	1 841		+28,6%
Industrie	368	394	538	29,2%	+36,6%
Construction	349	433	438	23,8%	+1,2%
Tertiaire	523	521	820	44,5%	+57,3%

L'intérim au quatrième trimestre (données brutes)

	2014	2015	2016	Evolution 2016/2015
	Contrats conclus durant le trimestre	13 239	12 929	14 700
Contrats en cours en fin de trimestre	1 459	1 611	1 851	+14,9%
Durée des missions en semaine	1,35	1,49	1,60	+7,7%
Equivalents temps plein	1 325	1 432	1 841	+28,6%

Intérim du département de l'Aveyron

Evolution de l'intérim en équivalents temps plein (données CVS)



Source : Dares - CVS Directe Occitanie

L'intérim au quatrième trimestre dans les principaux secteurs (données brutes)

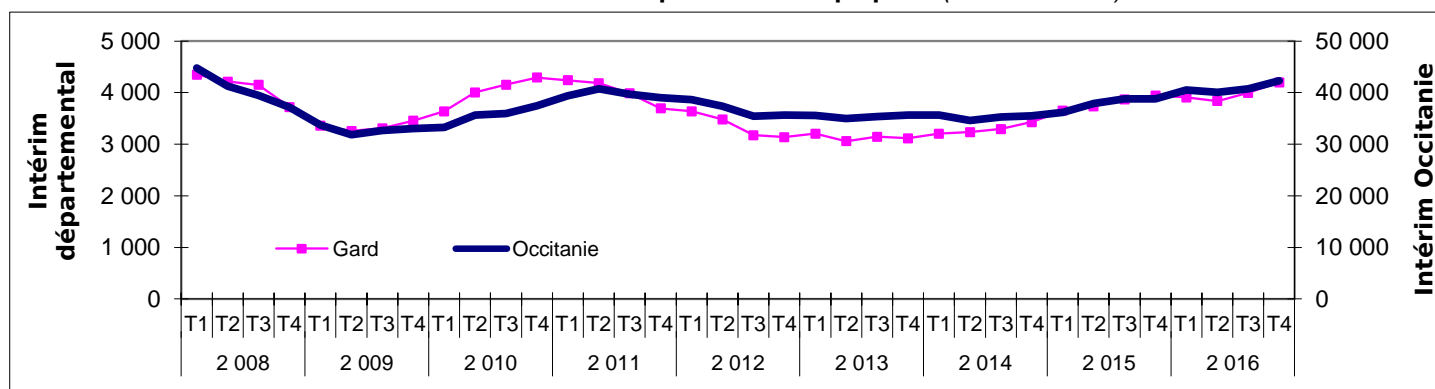
	Intérim en ETP (équivalents temps plein)			Part en %	Evolution 2016/2015
	2014	2015	2016		
Total dont	2 027	1 982	1 767		-10,8%
Industrie	1 435	1 385	978	55,3%	-29,4%
Construction	334	335	443	25,1%	+32,4%
Tertiaire	236	240	338	19,1%	+40,9%

L'intérim au quatrième trimestre (données brutes)

	2014	2015	2016	Evolution 2016/2015
Contrats conclus durant le trimestre	10 259	9 372	10 793	+15,2%
Contrats en cours en fin de trimestre	2 073	2 132	1 809	-15,1%
Durée des missions en semaine	2,46	2,85	2,20	-22,8%
Equivalents temps plein	2 027	1 982	1 767	-10,8%

Intérim du département du Gard

Evolution de l'intérim en équivalents temps plein (données CVS)



Source : Dares - CVS Directe Occitanie

L'intérim au quatrième trimestre dans les principaux secteurs (données brutes)

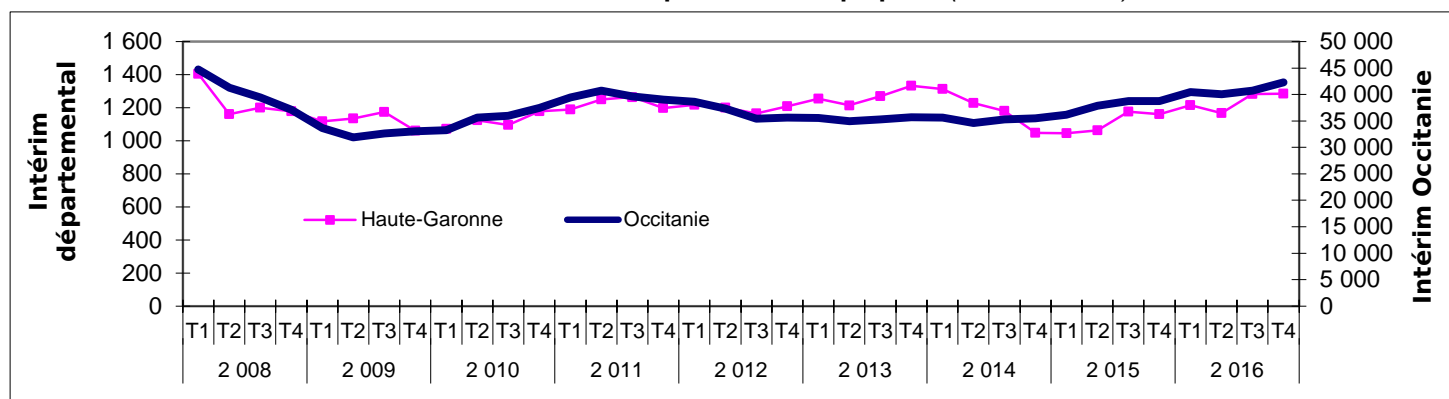
	Intérim en ETP (équivalents temps plein)			Part en %	Evolution 2016/2015
	2014	2015	2016		
Total dont	3 224	3 722	3 953		+6,2%
Industrie	1 181	1 306	1 386	35,1%	+6,1%
Construction	900	1 090	1 088	27,5%	-0,2%
Tertiaire	1 059	1 272	1 425	36,1%	+12,1%

L'intérim au quatrième trimestre (données brutes)

	2014	2015	2016	Evolution 2016/2015
Contrats conclus durant le trimestre	25 812	26 179	30 004	+14,6%
Contrats en cours en fin de trimestre	3 609	4 008	4 364	+8,9%
Durée des missions en semaine	1,70	1,94	1,77	-8,8%
Equivalents temps plein	3 224	3 722	3 953	+6,2%

Intérim du département de la Haute-Garonne

Evolution de l'intérim en équivalents temps plein (données CVS)



Source : Dares - CVS Directe Occitanie

L'intérim au quatrième trimestre dans les principaux secteurs (données brutes)

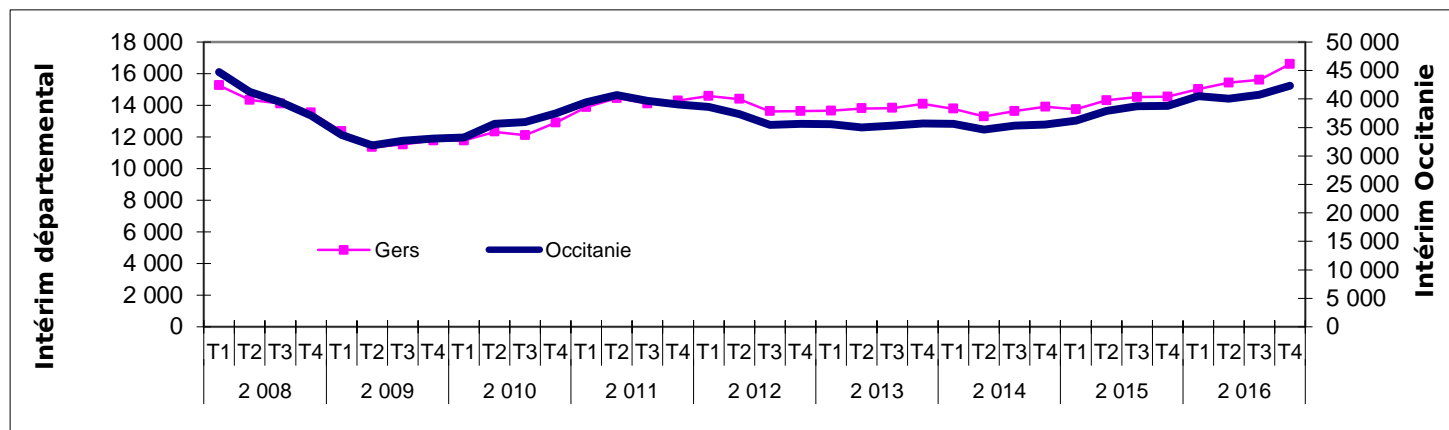
	Intérim en ETP (équivalents temps plein)			Part en %	Evolution 2016/2015
	2014	2015	2016		
Total dont	14 103	14 786	16 883		+14,2%
Industrie	4 910	4 788	5 409	32,0%	+13,0%
Construction	4 189	4 538	4 587	27,2%	+1,1%
Tertiaire	4 599	5 048	6 687	39,6%	+32,5%

L'intérim au quatrième trimestre (données brutes)

	2014	2015	2016	Evolution 2016/2015
	Contrats conclus durant le trimestre	90 015	86 796	94 166
Contrats en cours en fin de trimestre	14 899	15 803	18 219	+15,3%
Durée des missions en semaine	2,11	2,22	2,30	+3,8%
Equivalents temps plein	14 103	14 786	16 883	+14,2%

Intérim du département du Gers

Evolution de l'intérim en équivalents temps plein (données CVS)



Source : Dares - CVS Directe Occitanie

L'intérim au quatrième trimestre dans les principaux secteurs (données brutes)

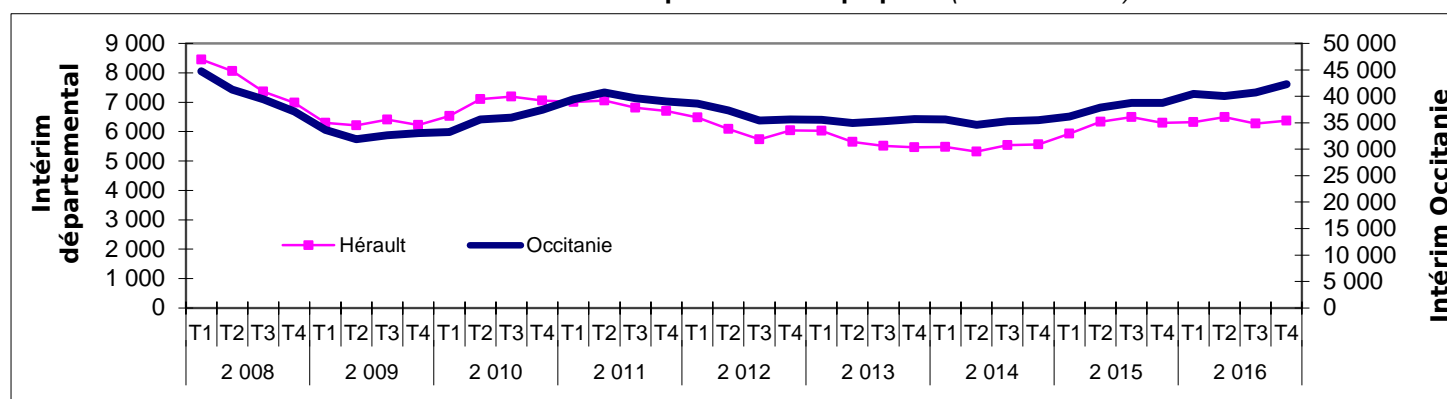
	Intérim en ETP (équivalents temps plein)			Part en %	Evolution 2016/2015
	2014	2015	2016		
Total dont	1 148	1 268	1 406		+10,9%
Industrie	497	547	632	44,9%	+15,6%
Construction	248	306	341	24,2%	+11,2%
Tertiaire	359	392	409	29,1%	+4,4%

L'intérim au quatrième trimestre (données brutes)

	2014	2015	2016	Evolution 2016/2015
	Contrats conclus durant le trimestre	10 073	9 943	10 589
Contrats en cours en fin de trimestre	1 254	1 469	1 559	+6,1%
Durée des missions en semaine	1,53	1,73	1,83	+6,0%
Equivalents temps plein	1 148	1 268	1 406	+10,9%

Intérim du département de l'Hérault

Evolution de l'intérim en équivalents temps plein (données CVS)



Source : Dares - CVS Direccte Occitanie

L'intérim au quatrième trimestre dans les principaux secteurs (données brutes)

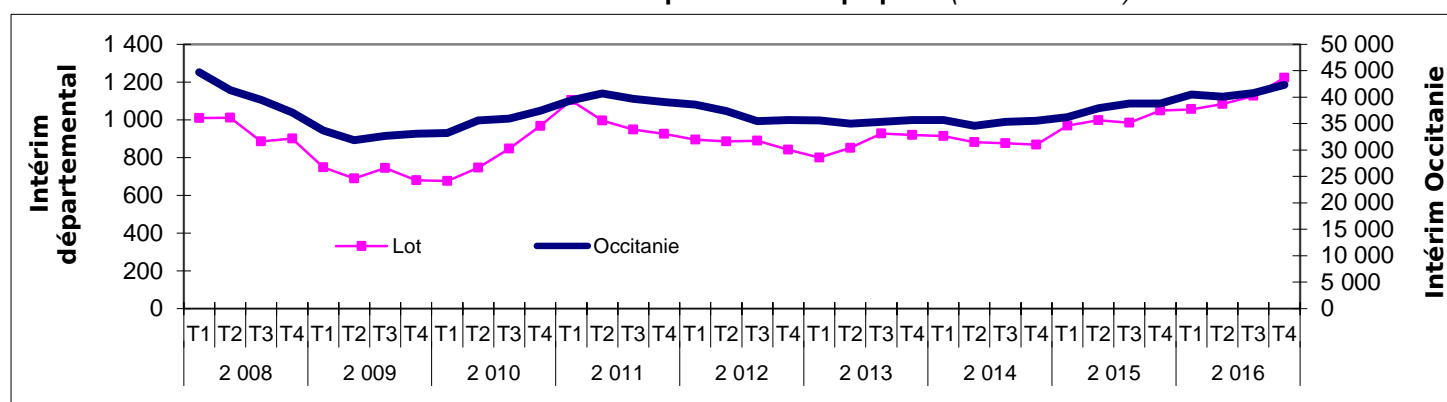
	Intérim en ETP (équivalents temps plein)			Part en %	Evolution 2016/2015
	2014	2015	2016		
Total dont	5 488	6 221	6 299		+1,3%
Industrie	1 304	1 244	1 237	19,6%	-0,5%
Construction	1 609	1 878	2 030	32,2%	+8,1%
Tertiaire	2 420	2 948	2 878	45,7%	-2,3%

L'intérim au quatrième trimestre (données brutes)

	2014	2015	2016	Evolution 2016/2015
Contrats conclus durant le trimestre	49 669	50 962	49 692	-2,5%
Contrats en cours en fin de trimestre	5 913	6 553	6 515	-0,6%
Durée des missions en semaine	1,44	1,68	1,69	+0,5%
Equivalents temps plein	5 488	6 221	6 299	+1,3%

Intérim du département du Lot

Evolution de l'intérim en équivalents temps plein (données CVS)



Source : Dares - CVS Direccte Occitanie

L'intérim au quatrième trimestre dans les principaux secteurs (données brutes)

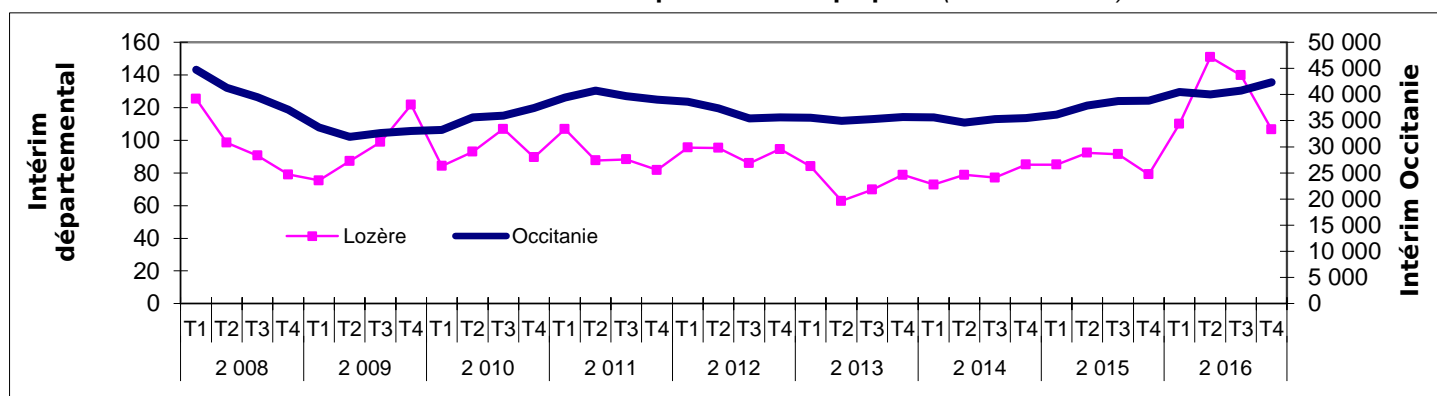
	Intérim en ETP (équivalents temps plein)			Part en %	Evolution 2016/2015
	2014	2015	2016		
Total dont	839	1 016	1 185		+16,7%
Industrie	576	663	745	62,8%	+12,2%
Construction	108	124	161	13,6%	+30,2%
Tertiaire	147	220	277	23,4%	+26,3%

L'intérim au quatrième trimestre (données brutes)

	2014	2015	2016	Evolution 2016/2015
Contrats conclus durant le trimestre	8 494	8 776	10 030	+14,3%
Contrats en cours en fin de trimestre	962	1 101	1 296	+17,7%
Durée des missions en semaine	1,37	1,62	1,60	-1,3%
Equivalents temps plein	839	1 016	1 185	+16,7%

Intérim du département de la Lozère

Evolution de l'intérim en équivalents temps plein (données CVS)



Source : Dares - CVS Direccte Occitanie

L'intérim au quatrième trimestre dans les principaux secteurs (données brutes)

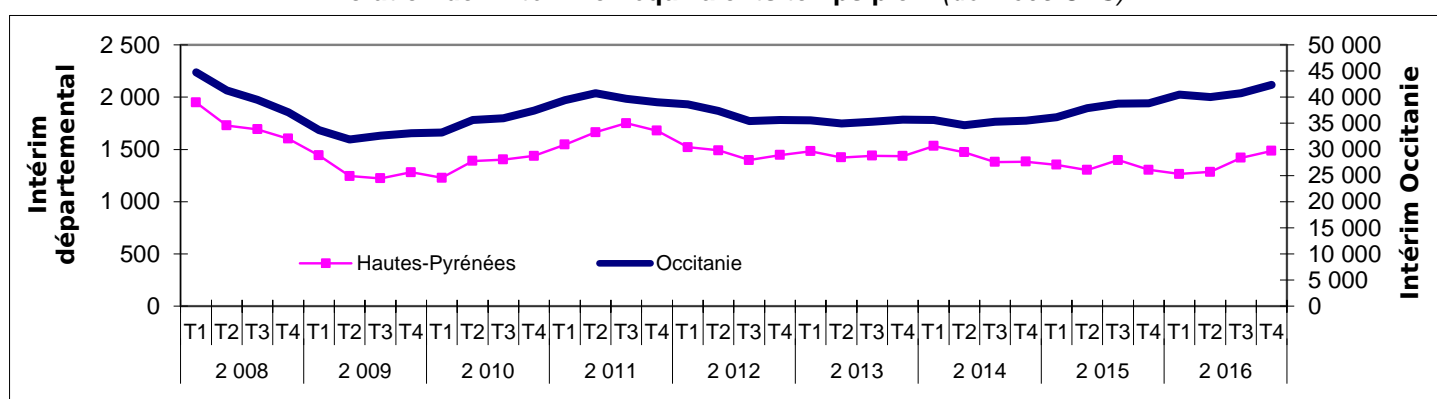
	Intérim en ETP (équivalents temps plein)			Part en %	Evolution 2016/2015
	2014	2015	2016		
Total dont	79	72	97		+35,0%
Industrie	36	34	51	52,4%	+47,7%
Construction	10	12	17	17,7%	+44,7%
Tertiaire	30	21	28	29,2%	+31,2%

L'intérim au quatrième trimestre (données brutes)

	2014	2015	2016	Evolution 2016/2015
Contrats conclus durant le trimestre	941	768	1 176	+53,1%
Contrats en cours en fin de trimestre	67	75	87	+15,4%
Durée des missions en semaine	1,09	1,25	1,14	-8,5%
Equivalents temps plein	79	72	97	+35,0%

Intérim du département des Hautes-Pyrénées

Evolution de l'intérim en équivalents temps plein (données CVS)



Source : Dares - CVS Direccte Occitanie

L'intérim au quatrième trimestre dans les principaux secteurs (données brutes)

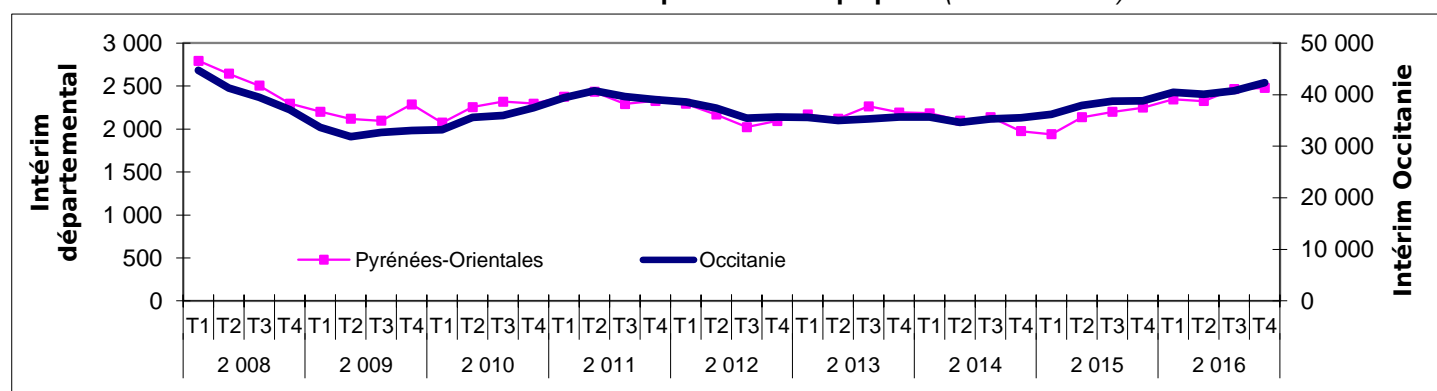
	Intérim en ETP (équivalents temps plein)			Part en %	Evolution 2016/2015
	2014	2015	2016		
Total dont	1 442	1 363	1 546		+13,4%
Industrie	808	651	635	41,1%	-2,4%
Construction	413	447	586	37,9%	+31,0%
Tertiaire	198	241	310	20,0%	+28,5%

L'intérim au quatrième trimestre (données brutes)

	2014	2015	2016	Evolution 2016/2015
Contrats conclus durant le trimestre	7 165	7 334	8 409	+14,7%
Contrats en cours en fin de trimestre	1 454	1 388	1 671	+20,3%
Durée des missions en semaine	2,64	2,54	2,39	-5,8%
Equivalents temps plein	1 442	1 363	1 546	+13,4%

Intérim du département des Pyrénées-Orientales

Evolution de l'intérim en équivalents temps plein (données CVS)



Source : Dares - CVS Directe Occitanie

L'intérim au quatrième trimestre dans les principaux secteurs (données brutes)

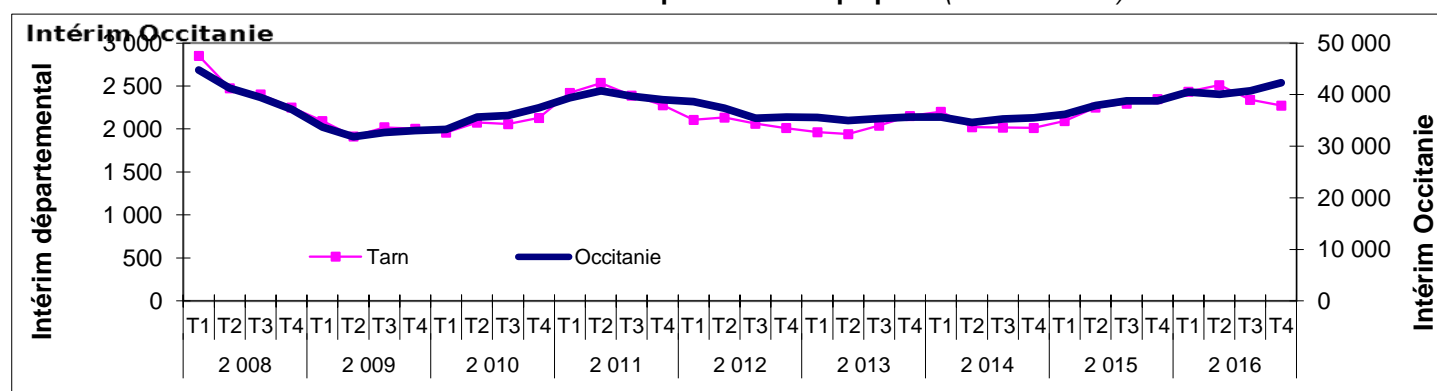
	Intérim en ETP (équivalents temps plein)			Part en %	Evolution 2016/2015
	2014	2015	2016		
Total dont	1 872	2 128	2 344		+10,1%
Industrie	518	528	579	24,7%	+9,7%
Construction	654	646	657	28,0%	+1,6%
Tertiaire	643	859	979	41,8%	+13,9%

L'intérim au quatrième trimestre (données brutes)

	2014	2015	2016	Evolution 2016/2015
	Contrats conclus durant le trimestre	16 221	18 754	20 872
Contrats en cours en fin de trimestre	2 140	2 319	2 468	+6,4%
Durée des missions en semaine	1,54	1,52	1,48	-2,8%
Equivalents temps plein	1 872	2 128	2 344	+10,1%

Intérim du département du Tarn

Evolution de l'intérim en équivalents temps plein (données CVS)



Source : Dares - CVS Directe Occitanie

L'intérim au quatrième trimestre dans les principaux secteurs (données brutes)

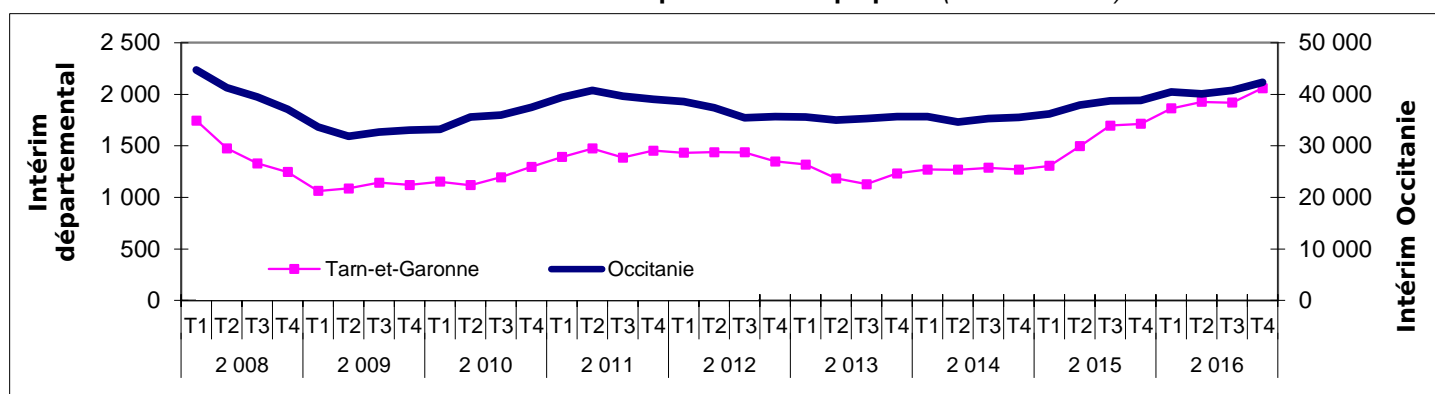
	Intérim en ETP (équivalents temps plein)			Part en %	Evolution 2016/2015
	2014	2015	2016		
Total dont	2 026	2 367	2 293		-3,1%
Industrie	1 083	1 295	1 133	49,4%	-12,6%
Construction	485	495	538	23,5%	+8,8%
Tertiaire	421	524	599	26,1%	+14,5%

L'intérim au quatrième trimestre (données brutes)

	2014	2015	2016	Evolution 2016/2015
	Contrats conclus durant le trimestre	15 321	15 376	14 706
Contrats en cours en fin de trimestre	2 181	2 607	2 481	-4,8%
Durée des missions en semaine	1,73	1,96	2,07	+5,2%
Equivalents temps plein	2 026	2 367	2 293	-3,1%

Intérim du département de Tarn-et-Garonne

Evolution de l'intérim en équivalents temps plein (données CVS)



Source : Dares - CVS Direccte Occitanie

L'intérim au quatrième trimestre dans les principaux secteurs (données brutes)

	Intérim en ETP (équivalents temps plein)			Part en %	Evolution 2016/2015
	2014	2015	2016		
Total dont	1 253	1 687	2 020		+19,7%
Industrie	524	664	785	38,9%	+18,2%
Construction	248	347	414	20,5%	+19,2%
Tertiaire	472	656	809	40,0%	+23,4%

L'intérim au quatrième trimestre (données brutes)

	2014	2015	2016	Evolution 2016/2015
	Contrats conclus durant le trimestre	9 861	11 339	13 588
Contrats en cours en fin de trimestre	1 272	1 813	2 256	+24,4%
Durée des missions en semaine	1,72	1,98	1,96	-1,1%
Equivalents temps plein	1 253	1 687	2 020	+19,7%

Méthodologie

Pôle emploi recense les missions d'intérim déclarées par les agences de travail temporaire. A partir de cette information mensuelle, la Dares élabore divers indicateurs mensuels, trimestriels ou annuels. L'ensemble des données statistiques de ce bilan se rapportent au lieu d'exécution des missions : sont prises en compte toutes les missions effectuées dans des établissements localisés en Occitanie.

Le secteur d'activité, la localisation, l'âge, le sexe et la PCS n'étant pas toujours renseignés, leur somme peut être inférieure au total.

Réalisation : DIRECCTE de la Région Occitanie

Service : SESE

5 Esplanade Compans Caffarelli BP 98016 -

31080 TOULOUSE Cedex 6

Directeur de la publication : M. Christophe LEROUGE

contact : Tél 05 62 89 63 54

e-mail : lrmp.statistiques@direccte.gouv.fr

site : <http://occitanie.direccte.gouv.fr>

